

**AIR YANG SEMPURNA
DI SELURUH RUMAH**

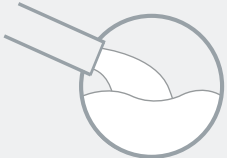
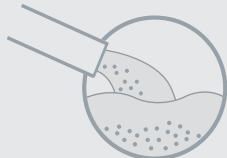
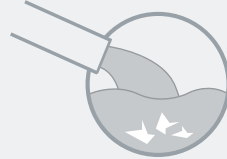
PANDUAN PEMILIHAN SINGKAT

UNTUK DRAINASE

AIR LIMBAH - PEMILIHAN POMPA

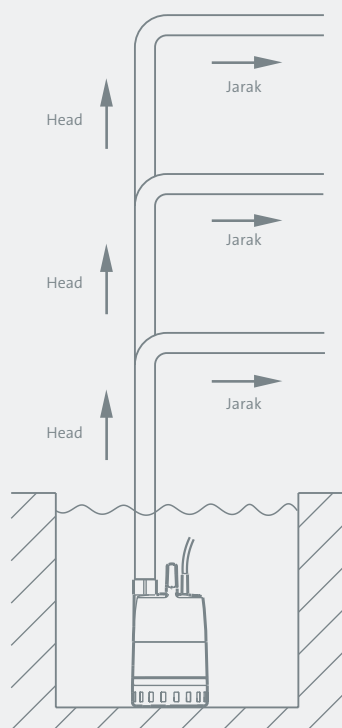
Gunakan tabel di bawah guna memilih pompa Grundfos terbaik untuk semua jenis kerja air limbah. Setelah Anda menetapkan model pompa, gunakan panduan penentuan ukuran yang sesuai untuk mendapatkan kecocokan yang sempurna.

DRAINASE

		Ukuran padatan maks. [mm]	
 <p>Drainase Untuk penggunaan portabel atau pemasangan permanen, air bersih atau limbah non-kakus dan air asin*</p>	Kerja ringan	10 mm	UNILIFT CC
		10 mm	UNILIFT KP
	Kerja berat	12 mm	UNILIFT AP12
 <p>Limbah Air permukaan dan air hujan serta limbah non-kakus dari peralatan sanitasi</p>		35 mm	UNILIFT AP35
		35 mm	UNILIFT AP35B
		50 mm	UNILIFT AP50
 <p>Selokan/Air limbah rumah tangga Air limbah rumah tangga dengan pembuangan dari toilet</p>		50 mm	UNILIFT AP50B

* Hanya versi khusus UNILIFT CC 7 dan 9

DRAINASE - PENENTUAN UKURAN CEPAT



Contoh penentuan ukuran dan pemilihan

- Pilih pompa Grundfos terbaik untuk semua jenis kerja air limbah yang ingin Anda atasi:**
 - Gunakan tabel di halaman sebelumnya
- Temukan pompa yang tepat:**
 - Ukuran head: 9 m
 - Jaraknya: 400 m
- Hasil: AP12.50.11**

	AP12.40.08	AP12.50.11
Head \ Jarak		
14 m		Maks. 95 m
12 m	Maks. 1 m	Maks. 200 m
10 m	Maks. 150 m	Maks. 410 m
8 m	Maks. 310 m	Maks. 620 m

Ilustrasi pemilihan dan penentuan ukuran didasarkan pada diameter bagian dalam pipa pembuangan DN 32 dan mengamankan kecepatan pembersihan otomatis di bagian dalam pipa.



UNILIFT CC

	CC 5	CC 7	CC 9
Head \ Jarak			
7 m			Maks. 45 m
6 m			Maks. 80 m
5 m		Maks. 15 m	Maks. 115 m
4,5 m		Maks. 35 m.	Maks. 130 m
4 m		Maks. 50 m	Maks. 150 m
3 m		Maks. 80 m	Maks. 180 m
2,5 m	Maks. 10 m	Maks. 100 m	Maks. 200 m
2 m	Maks. 25 m	Maks. 110 m	Maks. 215 m

DRAINASE - PENENTUAN UKURAN CEPAT

 <p>UNILIFT KP</p>	Ilustrasi pemilihan dan penentuan ukuran didasarkan pada diameter bagian dalam pipa pembuangan DN 32 dan mengamankan kecepatan pembersihan otomatis di bagian dalam pipa.			
		KP 150	KP 250	KP 350
	Head \ Jarak			
	7 m			Maks. 25 m
	6 m		Maks. 20 m	Maks. 60 m
	5 m		Maks. 50 m	Maks. 95 m
	4 m		Maks. 85 m	Maks. 130 m
	3,5 m	Maks. 15 m	Maks. 105 m	Maks. 145 m
	3 m	Maks. 30 m	Maks. 120 m	Maks. 160 m
	2 m	Maks. 65 m	Maks. 160 m	Maks. 195 m

 <p>UNILIFT AP12</p>	Ilustrasi pemilihan dan penentuan ukuran didasarkan pada diameter bagian dalam pipa 1 1/2" untuk UNILIFT AP12.40 dan pipa 2" untuk UNILIFT AP12.50 serta mempertahankan kecepatan pembersihan otomatis di bagian dalam pipa.				
		AP12.40.04	AP12.40.06	AP12.40.08	AP12.50.11
	Head \ Jarak				
	14 m				Maks. 8 m
	12 m			Maks. 40 m	Maks. 115 m
	10 m		Maks. 60 m	Maks. 130 m	Maks. 250 m
	8 m	Maks. 45 m	Maks. 150 m	Maks. 220 m	Maks. 370 m
	6 m	Maks. 135 m	Maks. 240 m	Maks. 310 m	Maks. 490 m
	4 m	Maks. 225 m	Maks. 330 m	Maks. 400 m	Maks. 610 m
	2 m	Maks. 320 m	Maks. 420 m	Maks. 495 m	Maks. 735 m

DRAINASE - PENENTUAN UKURAN CEPAT

 <p>UNILIFT AP35</p>	Ilustrasi pemilihan dan penentuan ukuran didasarkan pada diameter bagian dalam pipa berukuran 1 1/2" dan mempertahankan kecepatan pembersihan otomatis di bagian dalam pipa.		
		AP35.40.06	AP35.40.08
	Head \ Jarak		
	9 m		Maks. 30 m
	8 m		Maks. 75 m
	7 m	Maks. 35 m.	Maks. 120 m
	6 m	Maks. 80 m	Maks. 165 m
	5 m	Maks. 130 m	Maks. 215 m
	4 m	Maks. 170 m	Maks. 255 m
	3 m	Maks. 220 m	Maks. 305 m
2 m	Maks. 265 m	Maks. 350 m	

 <p>UNILIFT AP35B</p>	Ilustrasi pemilihan dan penentuan ukuran didasarkan pada diameter bagian dalam pipa berukuran 2" dan mempertahankan kecepatan pembersihan otomatis di bagian dalam pipa.		
		AP35B.50.06	AP35B.50.08
	Head \ Jarak		
	9 m		Maks. 15 m
	8 m		Maks. 75 m
	7 m	Maks. 20 m	Maks. 135 m
	6 m	Maks. 80 m	Maks. 195 m
	5 m	Maks. 140 m	Maks. 260 m
	4 m	Maks. 200 m	Maks. 320 m
	3 m	Maks. 260 m	Maks. 385 m
2 m	Maks. 325 m	Maks. 440 m	

DRAINASE - PENENTUAN UKURAN CEPAT

 <p>UNILIFT AP50</p>	Ilustrasi pemilihan dan penentuan ukuran didasarkan pada diameter bagian dalam pipa berukuran 2" dan mempertahankan kecepatan pembersihan otomatis di bagian dalam pipa.		
		AP50.50.08	AP50.50.11
	Head \ Jarak		
	9 m		Maks. 55 m
	8 m		Maks. 115 m
	7 m	Maks. 45 m	Maks. 175 m
	6 m	Maks. 105 m	Maks. 235 m
	5 m	Maks. 165 m	Maks. 295 m
	4 m	Maks. 225 m	Maks. 360 m
	3 m	Maks. 285 m	Maks. 405 m
2 m	Maks. 350 m	Maks. 480 m	

 <p>UNILIFT AP50B</p>	Ilustrasi pemilihan dan penentuan ukuran didasarkan pada diameter bagian dalam pipa berukuran 2" dan mempertahankan kecepatan pembersihan otomatis di bagian dalam pipa.			
		AP50B.50.08	AP50B.50.11	AP50B.50.15
	Head \ Jarak			
	14 m			Maks. 65 m
	12 m			Maks. 190 m
	11 m		Maks. 25 m	Maks. 250 m
	10 m		Maks. 85 m	Maks. 310 m
	9 m		Maks. 145 m	Maks. 370 m
	8 m	Maks. 45 m	Maks. 205 m	Maks. 430 m
	6 m	Maks. 165 m	Maks. 330 m	*
5 m	Maks. 225 m	Maks. 390 m	*	
4 m	Maks. 285 m	Maks. 450 m	*	
3 m	Maks. 345 m	*	*	
2 m	Maks. 490 m*	Maks. 740 m*	Maks. 1060 m*	

*Pompa tidak dioperasikan lebih lama menggunakan Head ini